

على أساس شهري، انخفض المجموع م3 بنسبة 0,3% ليصل إلى 1191 مليار درهم، نتيجة بالخصوص لتراجع الديون على الاقتصاد بنسبة 0,5% والديون الصافية على الإدارة المركزية بنسبة 3%. أما الاحتياطيات الدولية الصافية، فقد ارتفعت بنسبة 0,3%.

وحسب مكونات الائتمان البنكي، ارتفعت تسهيلات الخزينة بنسبة 0,8%، وقروض التجهيز بنسبة 0,3%، وقروض الاستهلاك بواقع 0,4%. وظلت القروض العقارية في نفس مستواها المسجل في الشهر السابق، بينما تراجعت القروض المالية بنسبة 6,6%.

وعلى أساس سنوي، تباطأت وتيرة نمو المجموع م3 إلى 5,4% بعد 7,1% في يناير 2017، نتيجة بالخصوص لتزايد حدة تدني الحسابات لأجل من 7,6% إلى 9,6%، وتباطؤ نمو الودائع تحت الطلب لدى البنوك من 9,1% إلى 7,9%. وفي نفس السياق، تراجعت نسبة نمو سندات مؤسسات التوظيف الجماعي في القيم المنقولة النقدية التي تملكها الوحدات الاقتصادية من 25,6% إلى 8,6% وتلك الخاصة بالتوظيفات تحت الطلب من 5,2% إلى 5,1%. ومن جهته، ارتفع حجم النقد المتداول بنسبة 5,6% بعد 5,3%.

وحسب الأطراف المقابلة، يعزى تطور المجموع م3 بالأساس إلى تباطؤ نمو الائتمان البنكي من 4,4% إلى 3,7%، والاحتياطيات الدولية الصافية من 9% إلى 7,3%. وسجلت الديون الصافية على الإدارة المركزية ارتفاعا بنسبة 12,4% بعد 9,1% في يناير 2017.

وحسب الغرض الاقتصادي، يعزى تباطؤ نمو الائتمان البنكي، على أساس سنوي، من جهة، إلى تباطؤ قروض التجهيز إلى 6,6% بعد 7,3%، ومن جهة أخرى إلى تراجع وتيرة نمو القروض المالية إلى 7,7% مقابل 15,2%. وانخفضت نسبة نمو قروض الاستهلاك من 5,6% إلى 5,2%، في حين تراجع انخفاض تسهيلات الخزينة من 5,1% إلى 3,1%. وبالنسبة للقروض العقارية، فقد ظلت نسبة نموها مستقرة في 3,8%، مع تباطؤ قروض السكن إلى 4,9% بعد 5,2% وتراجع حدة تدني القروض المخصصة للإعاش العقاري من 0,9% إلى 0,1%.

وحسب القطاعات المؤسسية، نمت القروض المقدمة للقطاع غير المالي بنسبة 3,1% بدلا من 3% في الشهر السابق. ويعكس هذا التطور نمو القروض المقدمة للقطاع الخاص بنسبة 2,2% عوض 2%، مع ارتفاع القروض الموجهة للأسر بنسبة 4,2% بعد 3,7% وتلك المخصصة للشركات غير المالية الخاصة بنسبة 0,4% بدلا من 0,5%. وبالمقابل، تراجعت نسبة نمو القروض المقدمة للشركات غير المالية العمومية إلى 14,5% بعد 17,2% في يناير.

## المؤشرات الرئيسية للاحصاءات النقدية

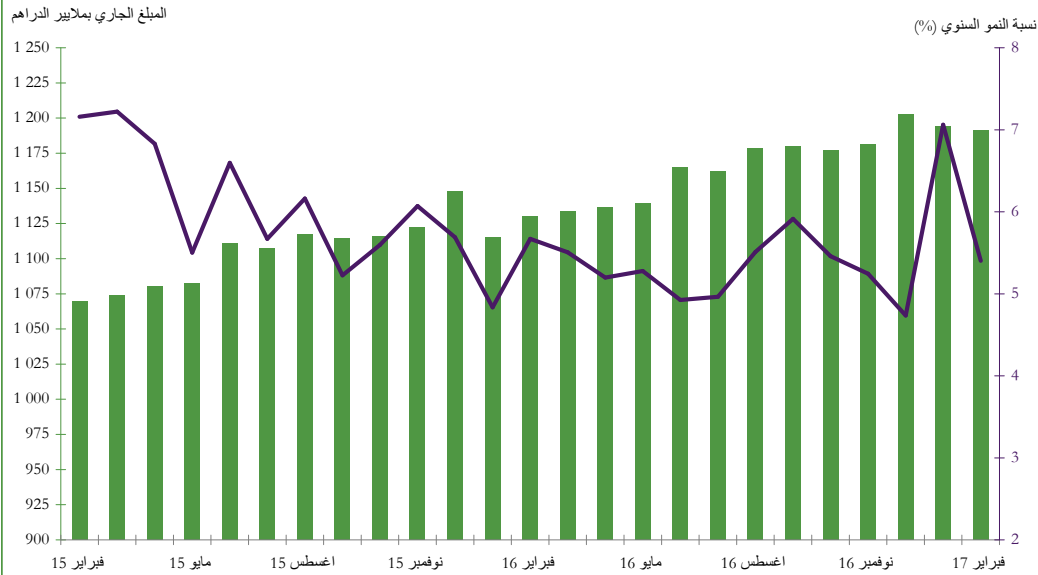
(بملايين الدراهم)

التغيرات (%)			التغيرات			المبلغ الجاري	
فبراير 16	ديسمبر 16	يناير 17	فبراير 16	ديسمبر 16	يناير 17	فبراير 17	
▲ 6,9	▼ -0,8	▲ 0,2	48 170	-5 678	1 404	746 205	المجمع م 1
▲ 6,6	▼ -0,5	▲ 0,2	55 339	-4 510	1 883	893 577	المجمع م 2
▲ 5,4	▼ -0,9	▼ -0,3	61 042	-11 396	-3 034	1 191 017	المجمع م 3
▲ 6,4	▲ 0,9	▲ 0,6	35 885	5 544	3 552	592 640	التوظيفات السائلة
▲ 5,6	▼ -0,6	▼ -0,3	10 637	-1 253	- 693	201 989	التداول الإنتمائي
▲ 5,1	▼ -1,2	▼ -0,2	40 787	-10 050	-1 511	842 796	الودائع البنكية ذات الطابع النقدي <sup>(1)</sup>
▲ 7,9	▼ -1,5	▲ 0,4	35 964	-7 260	1 780	489 353	ودائع تحت الطلب لدى البنوك
▼ -9,6	▼ -5,8	▼ -3,1	-16 303	-9 477	-4 867	153 790	ودائع لأجل وسندات الصندوق لدى البنوك
▲ 8,6	▲ 0,8	▼ -0,2	4 864	460	- 137	61 130	سندات مؤسسات التوظيف الجماعي في السوق النقدية
▲ 7,3	▼ -0,4	▲ 0,3	17 154	- 952	854	250 905	صافي الاحتياطيات الدولية
▲ 12,4	▲ 10,1	▼ -3,0	17 280	14 343	-4 802	156 711	الديون الصافية على الإدارة المركزية
▲ 4,6	▼ -1,9	▼ -0,5	40 909	-18 307	-4 425	939 417	ديون على الاقتصاد
▲ 3,8	▼ -2,3	▼ -0,4	29 693	-19 227	-2 985	806 612	ديون مؤسسات الإيداع الأخرى <sup>(2)</sup>
▲ 3,7	▼ -3,0	▼ -0,7	28 040	-24 597	-5 706	793 575	قروض بنكية
							حسب الغرض الإقتصادي
▲ 3,8	▲ 1,2	■ 0,0	9 161	3 084	-21	249 967	قروض العقار
▲ 4,9	▲ 0,9	▲ 0,4	8 830	1 633	711	189 993	قروض السكن
▼ -0,1	▲ 3,2	▼ -0,6	-66	1 785	-327	57 285	القروض المقدمة للمنعشين العقاريين
▼ -3,1	▼ -6,5	▲ 0,8	-5 251	-11 267	1 203	161 494	حسابات مدينة وتسهيلات الخزينة
▲ 6,6	■ 0,0	▲ 0,3	9 456	24	467	152 916	قروض التجهيز
▲ 5,2	▲ 1,0	▲ 0,4	2 424	509	209	49 239	قروض للاستهلاك
▲ 7,2	▼ -13,1	▼ -6,1	7 895	-17 708	-7 600	117 762	ديون مختلفة على الزبناء
▲ 7,5	▲ 1,2	▲ 0,1	4 355	761	36	62 197	ديون معلقة الأداء
▲ 7,6	▼ -13,6	▼ -6,1	7 467	-16 699	-6 918	106 032	مؤسسات مالية أخرى
▲ 12,9	▼ -1,2	▲ 0,1	6 804	-701	44	59 349	قطاع عمومي
▲ 8,7	▲ 1,9	▲ 1,3	1 228	280	195	15 366	إدارات محلية
▲ 14,5	▼ -2,2	▼ -0,3	5 576	-981	-151	43 983	مؤسسات غير مالية عمومية
▲ 2,2	▼ -1,1	▲ 0,2	13 768	-7 198	1 168	628 194	قطاع خاص
▲ 0,4	▼ -2,5	▲ 0,3	1 171	-8 182	894	317 626	مؤسسات غير مالية أخرى
▲ 4,2	▲ 0,3	▲ 0,1	12 597	984	274	310 568	أسرو مؤسسات لا تستهدف الربح وتخدم الأسر

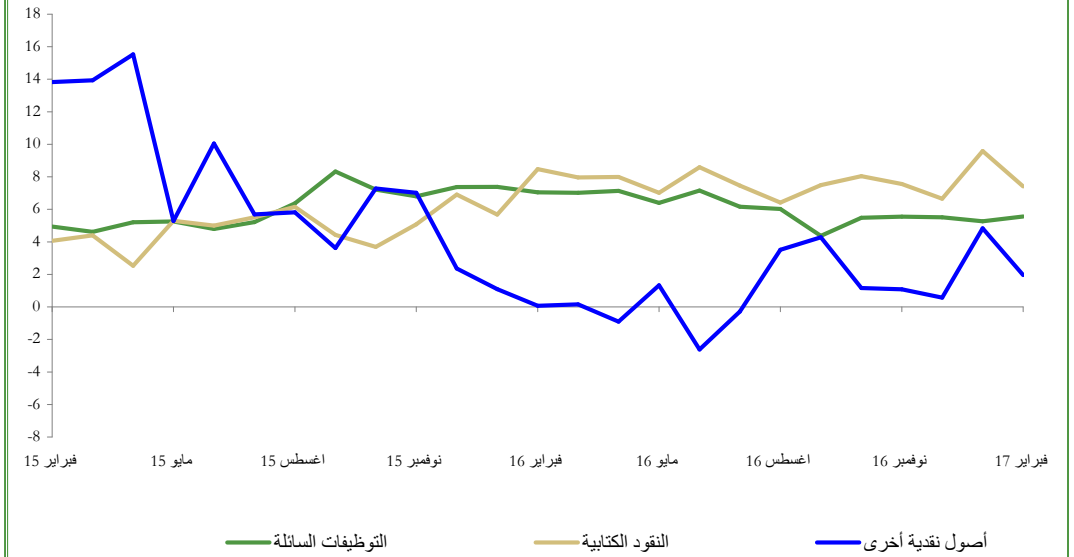
(1) مجموع ودائع حانزو النقود لدى النظام البنكي باستثناء الودائع المعقنة وودائع الضمان

(2) البنوك و مؤسسات التوظيف الجماعي في السوق النقدي

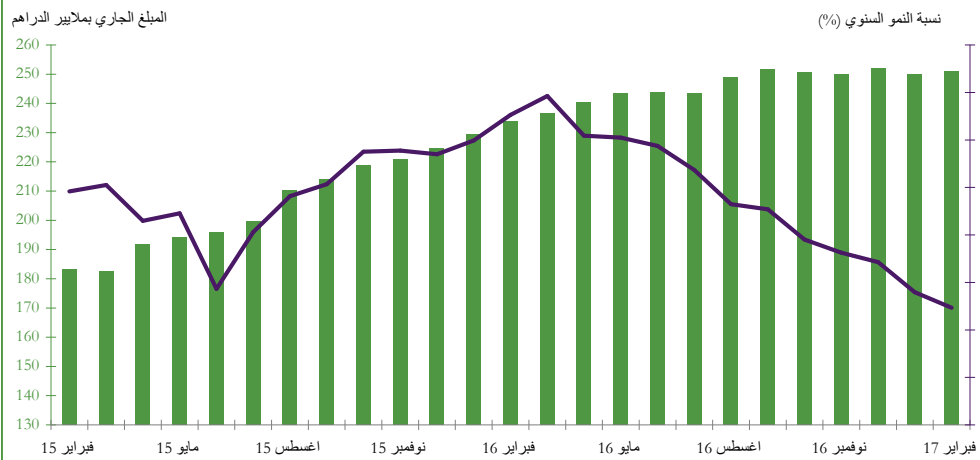
الرسم البياني 1: التطور السنوي للمجمع النقدي م3



الرسم البياني 2: التطور السنوي لمكونات المجمع النقدي م3  
نسبة النمو السنوي (%)



الرسم البياني 3: تطور صافي الاحتياطات الدولية



الرسم البياني 4: التطور السنوي للقروض البنكية حسب الغرض الاقتصادي  
نسبة النمو السنوي (%)

